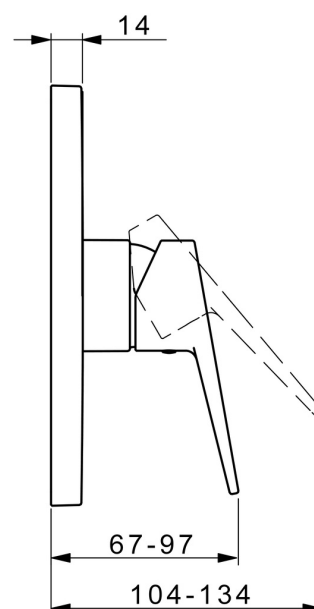
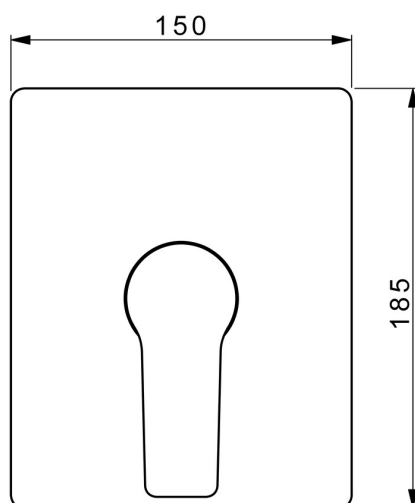
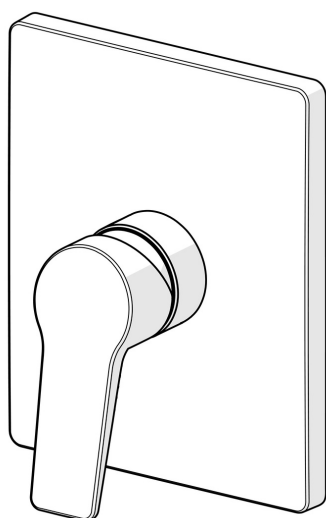


EAN: 4015474285552  
[static.hansa.com/89859083](https://static.hansa.com/89859083)

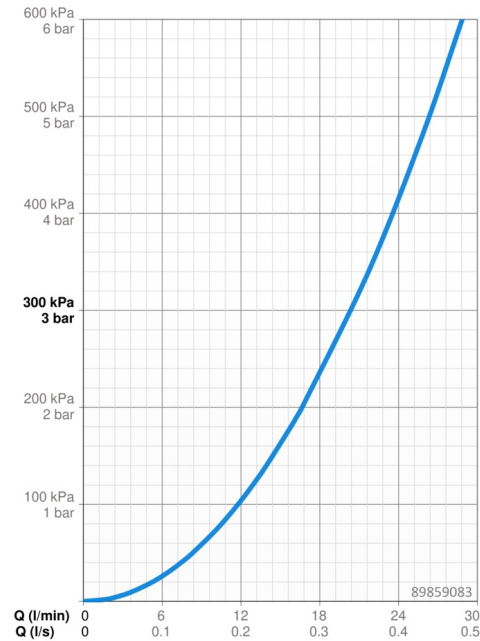



- Soluzioni doccia
- Monocomando, Set esterno
- Montaggio a parete con unità d'incasso
- Cromo
- Leva con simbolo F+C, Leva/Manopola monocomando
- Limitatore di temperatura, Limitatore di temperatura regolabile
- Cartuccia a dischi ceramici  $\varnothing 35\text{mm}$
- Ottone DZR
- Placca quadrata, Unità di funzionamento con fissaggio a vite, BLUECLICK portaplacca per un montaggio semplice



Dati tecnici

Caratteristiche flusso	
Portata 3 bar	20.4 l/min
Caratteristiche tecniche	
Fornitura di acqua calda	max. +80°C
Pressione di esercizio	0.5-10 bar
Norme	
Standard EN	EN 817
Classe di rumorosità	I (ISO 3822)
Certificati/Dichiarazioni	
DVGW	DW-6506CS0196
ABP	PA-IX 38160/IB
EPD	S-P-07752
Sostenibilità	
EPD module A1 (kg CO2 eq.)	12,43
EPD module A2 (kg CO2 eq.)	0,39
EPD module A3 (kg CO2 eq.)	7,76
EPD module A1-A3 (kg CO2 eq.)	20,50
EPD module A4 (kg CO2 eq.)	0,34
EPD module B7 (kg CO2 eq.)	3937,20
EPD module C2 (kg CO2 eq.)	0,02
EPD module C3 (kg CO2 eq.)	0,02
EPD module C4 (kg CO2 eq.)	0,27
EPD module D (kg CO2 eq.)	-6,34





© 2024 Hansa Armaturen GmbH - [www.hansa.com](http://www.hansa.com) - 16.04.2024