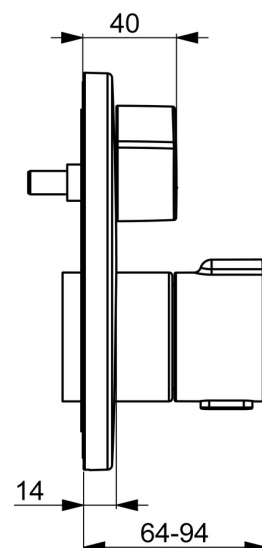
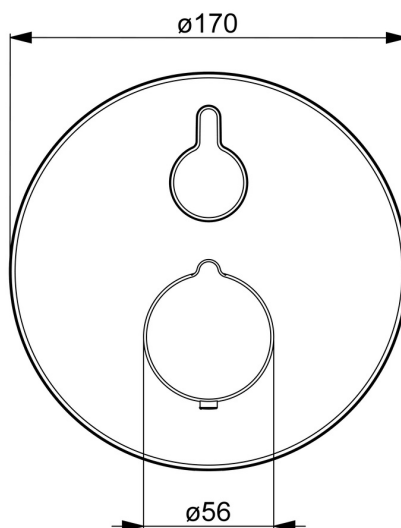
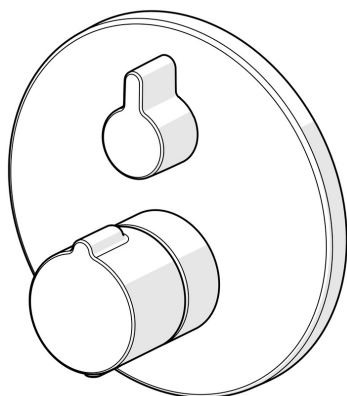


EAN: 4057304020100
static.hansa.com/8861904533



- Douche oplossingen
- Afbouwset, Thermostatisch
- Wandmontage voor inbouwunit
- Mat zwart
- Temperatuurgreep, Debietgreep
- Veiligheidsblokkering tegen verbranden bij 38 °C
- Thermostatische temperatuurregeling, Keramische bovendeeel voor debiet, Terugslagklep
- Kraanhuis gemaakt van DZR messing
- Frame tbv rozetten, Ronde rozet, Huls, Functie-eenheid bevestigd met schroeven, BLUECLICK rozettendrager voor eenvoudige montage, BLUETUNE, verstelbaar na installatie +/- 3,5°
- Zonder omstelling



Technische gegevens

Doorstromingseigenschappen

Doorstroomhoeveelheid bij 3 bar

20.4 l/min

Technische eigenschappen

Warmwatertoevoer

max. +80°C

Werkdruk

1-10 bar

Diameter

170 mm

Terugstroom beveiliging (EN1717)

EB

Materiaal

brass

Voorschriften

EN-norm

EN 1111

Geluidsklasse

I (ISO 3822)

Toestemmingen en Verklaringen

Verklaring van overeenstemming

DoC

