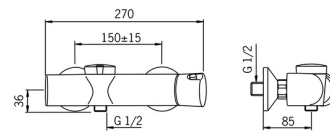
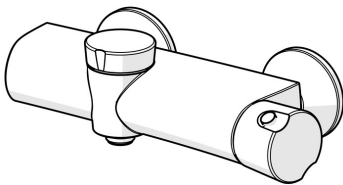


EAN: 4015474277250  
[static.hansa.com/64640101](https://static.hansa.com/64640101)

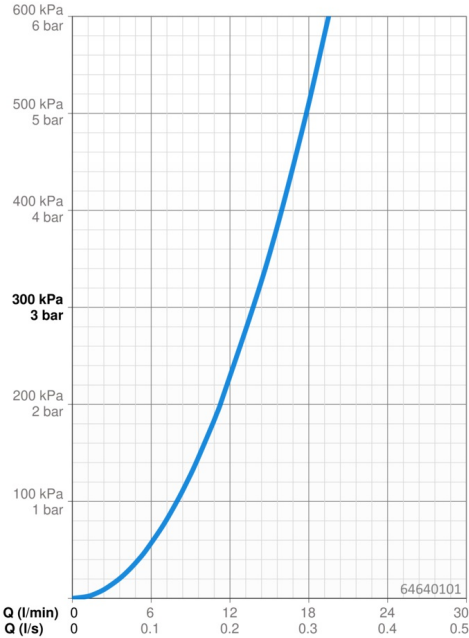


- Soluzioni doccia
- Tiptronic, Alimentazione a batteria, Termostatico
- Montaggio a parete
- Cromo
- Manopola di regolazione temperatura, Manopola di regolazione portata, Funzioni Eco per il flusso d'acqua, Leva di sicurezza
- Tasto EcoLed
- Blocco di sicurezza antiscottature a 38 °C
- Regolazione termostatica della temperatura, Filtro/i anti-impurità
- Valvola elettromagnetica, Indicatori luminosi, Indicazione batteria scarica
- Raccordi a S eccentrici
- Tempo di riempimento: 10 min (0 - 15 min)

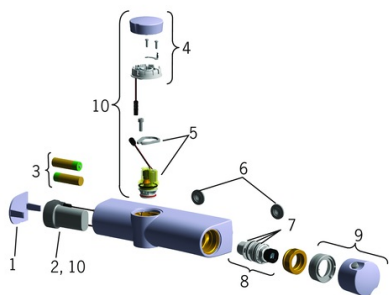


Dati tecnici

Caratteristiche flusso	
Portata 3 bar	13.8 l/min
Caratteristiche tecniche	
Misura DN (dimensione nominale)	DN15
Fornitura di acqua calda	max. +70°C
Pressione di esercizio	1-10 bar
Profondità di installazione	cc150 ± 15 mm
Backflow prevention (EN1717)	EB
Impostazioni software	
Periodo di scorrimento max.	4 min
Caratteristiche elettroniche	
Batteria	AA 1.5 V Lithium x 2
Norme	
Direttiva EU	C € EMC Directive 2014/30/EU , RoHS Directive 2011/65/EU
Standard EN	EN 1111 , EN 15091, ETSI EN 301 489-1 V1.9.2 , ETSI EN 300 328 v2.2.2 , EN 61000-6-1:2007 , EN 61000-6-3:2007+A1:2011+AC:2012 , EN 60335-1:2012+A11+A13+A14+A15:2021, Part 19.11.4
Classe di protezione	IP 55
Certificati/Dichiarazioni	
Dichiarazione di conformità	EMC



## Parti di ricambio



### SP64640101

	Nome	Codice
01	Piastra Fuori produzione	59914241
02	Unità di comando, 3 V	59914399
03	Batteria, 1.5 V AA Lithium	59914136
04	Tasto ecologico imbottito Fuori produzione	59914416
05	Valvola Magnetica	59914366
06	Guarnizione di filtro, G3/4	59911076
07	O-ring	59914113
08	Cartuccia termostatica, 3.4	59914114
09	Maniglia per regolazione della temperatura Fuori produzione	59914242
10	Update kit	59914243