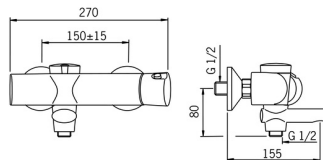
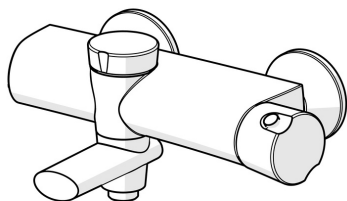


EAN: 4015474277267

[static.hansa.com/64632101](https://static.hansa.com/64632101)

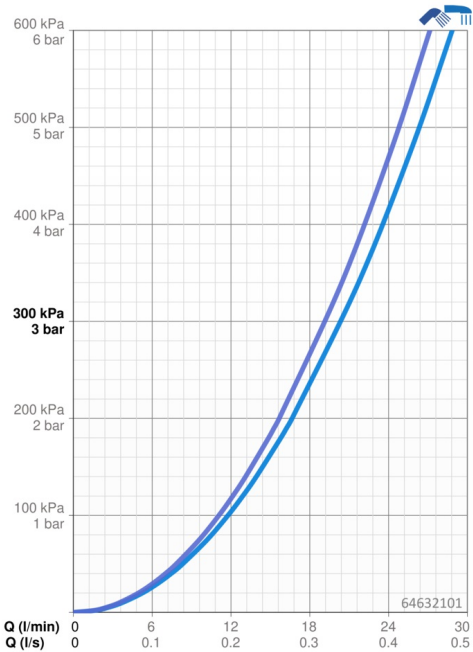


- Wanne & Dusche
- Tiptronic, Batteriebetrieb, Thermostat
- Wandmontage
- Chrom
- Temperatureinstellgriff, Durchflusseinstellgriff, Eco-Funktion für die Wassermenge, Sicherheitshebel
- Umstellung im Auslauf integriert
- Drucktaste mit Eco-LED
- Sicherheitssperre gegen Verbrühen bei 38°C
- Thermostatkartusche zur Temperaturreglung, Rückflussverhinderer, Schmutzfilter
- S-Anschlüsse
- Einfüllzeit: 10 min (0 - 15 min)

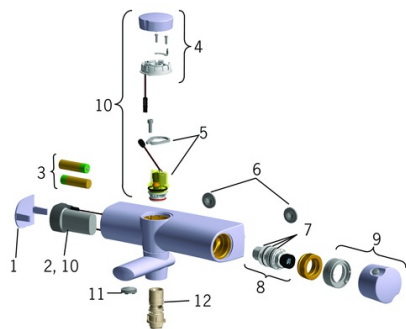


Technische Daten

Durchflusseigenschaften	
Durchfluss bei 3 bar	20.4 / 19.2 l/min
Technische Eigenschaften	
DN-Größe (Nennmaß)	DN15
Warmwasserversorgung	max. +70°C
Arbeitsdruck	1-10 bar
Anschlussgröße	G1/2
Installationsabstand	cc150 ± 15 mm
Ausladung	155 mm
Sicherungseinrichtung (EN1717)	EB
Werkstoff	Messing
Software-Einstellungen	
Max. Fließdauer	4 min
Elektronische Eigenschaften	
Batterie	AA 1.5 V Lithium x 2
Vorschriften	
EU Directive	C € EMC Directive 2014/30/EU , RoHS Directive 2011/65/EU
EN Standard	EN 1111 , EN 15091, ETSI EN 301 489-1 V1.9.2 , ETSI EN 300 328 v2.2.2 , EN 61000-6-1:2007 , EN 61000-6-3:2007+A1:2011+AC:2012 , EN 60335-1:2012+A11+A13+A14+A15:2021, Part 19.11.4
Schutzklasse	IP 55
Zulassungen und Deklarationen	
UN38.3	1118120077
Konformitätserklärung	EMC



## Ersatzteile



### SP64632101

	Name	Art.-Nr.
01	Abdeckplatte Ausgelaufen	59914241
02	Kontrolleinheit, 3 V	59914399
03	Batterie, 1.5 V AA Lithium	59914136
04	EcoLed-Griff Ausgelaufen	59914416
05	Magnetventil	59914366
06	Schmutzfilter, G3/4	59911076
07	O-Ringsatz	59914113
08	Thermostatkartusche, 3.4	59914114
09	Temperatur-Wählgriff Ausgelaufen	59914242
10	Umrüst-Set	59914243
11	Luftsprudler, M24x1 Ausgelaufen	59914245
12	Buchse für Auslauf Ausgelaufen	59914244