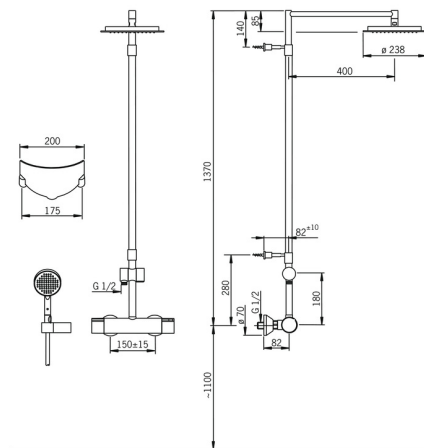
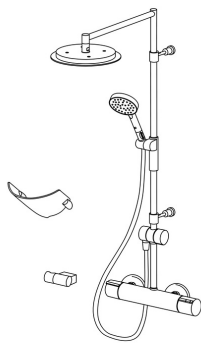


EAN: 4015474277236
static.hansa.com/64159101



- Douche oplossingen
- Thermostatisch
- Wandmontage
- Chroom
- Temperatuurgreep, Debietgreep
- Geïntegreerde omstelling met debietregeling
- Verstelbare bevestiging glijstang, Doucheslang (2000 mm), Hoofddouche, Zeepschaal, Draaibaar kogelscharnier
- Veiligheidsblokkering tegen verbranden bij 38 °C
- Thermostatische temperatuurregeling, Vuilfilter(s), Terugslagklep, Keramische bovenzijde voor debiet
- S-koppelingen met rozetten
- Kraanhuis gemaakt van DZR messing
- Ingebouwde beveiliging tegen terugstromen Voor gebruik in huis (conform DIN EN 1717)
- 2-stralig



Technische gegevens

Doorstromingseigenschappen

Doorstroomhoeveelheid bij 3 bar

12.0 l/min

Technische eigenschappen

DN-maat

DN15

Warmwatertoevoer

max. +80°C

Werkdruk

1-10 bar

Inbouwbreedte

cc150 ± 15 mm

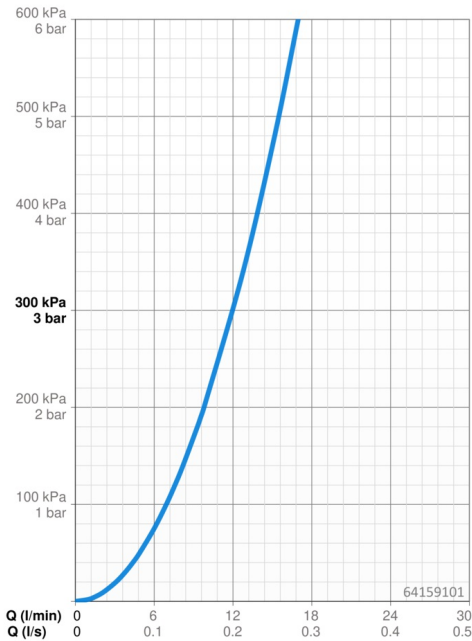
Terugstroom beveiliging (EN1717)

EB

Voorschriften

EN-norm

EN 1111



Reserveonderdelen



SP64159101

	Naam	Code
1	Debiethendel	59914246
2	Binnenwerk, G1/2 Chrom	59914111
3	Filter dichting, G3/4	59911076
4	O-ring	59914113
5	Temperatuur hendel Stopgezet	59914134
6	Thermostaat/binnenwerk, 3,4	59914114
7	Omsteller	59914249
8	Terugslagklep, DN15	59914250
N.I.	Zeephouder	59914276
N.I.	Regendouche, d 238 mm Chrom	59914277