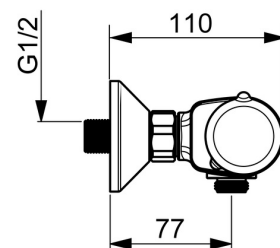
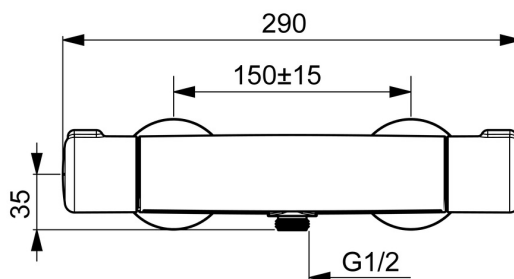
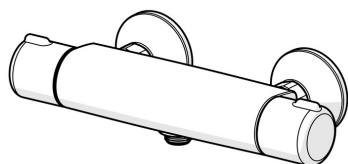


EAN: 4057304015724  
[static.hansa.com/5815017133](https://static.hansa.com/5815017133)



- Soluzioni doccia
- Termostatico
- Montaggio a parete
- Nero opaco
- Manopola di regolazione temperatura, Manopola di regolazione portata, Funzioni Eco per il flusso d'acqua, Leva di sicurezza
- Eco flow control
- THERMO COOL. Maggiore sicurezza grazie al riscaldamento minimo del corpo del miscelatore, Blocco di sicurezza anticottature a 38 °C
- Vitone ceramico, Valvola/e di non ritorno, Filtro/i anti-impurità, Regolazione termostatica della temperatura
- Raccordi a S eccentrici
- Ottone DZR
- Previene il riflusso nell'uso domestico ( vedi DIN EN 1717)



Dati tecnici

Caratteristiche flusso

Eco-flusso di portata a 3 bar	11.4 l/min
Portata 3 bar	19.2 l/min

Caratteristiche tecniche

Misura DN (dimensione nominale)	DN15
Fornitura di acqua calda	max. +80°C
Pressione di esercizio	1-10 bar
Misura della connessione	G1/2
Profondità di installazione	cc150 ± 15 mm
Backflow prevention (EN1717)	EB
Materiale	Ottone

Norme

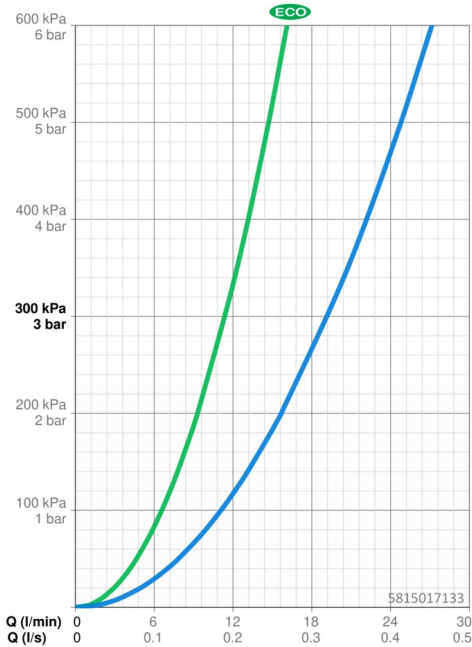
Standard EN	EN 1111
Classe di rumorosità	I (ISO 3822)

Certificati/Dichiarazioni

ABP	PA-IX 38490/IB
EPD	S-P-06397

Sostenibilità

EPD module A1 (kg CO2 eq.)	9,36
EPD module A2 (kg CO2 eq.)	0,44
EPD module A3 (kg CO2 eq.)	1,08
EPD module A1-A3 (kg CO2 eq.)	10,87
EPD module A4 (kg CO2 eq.)	0,39
EPD module B7 (kg CO2 eq.)	2004,50
EPD module C2 (kg CO2 eq.)	0,02
EPD module C3 (kg CO2 eq.)	0,02
EPD module C4 (kg CO2 eq.)	0,77
EPD module D (kg CO2 eq.)	-6,90



## Parti di ricambio

### SP5815017133

	Nome	Codice
2	Vitone, G1/2 Cromo	59914111
3	Guarnizione di filtro, G3/4	59911076
5	O-ring	59914113
6	Cartuccia termostatica, 3,4	59914114

