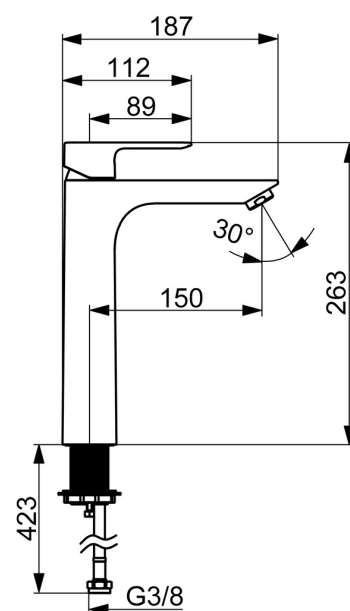
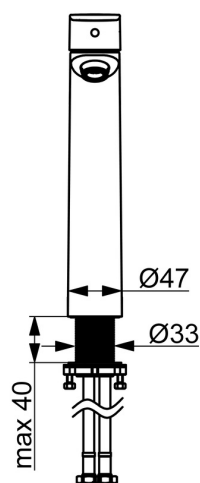
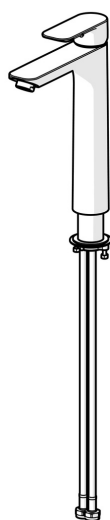


EAN: 4057304019043
static.hansa.com/55472203



- Lavabo
- Monocomando
- Montaggio d'appoggio
- Cromo
- Bocca fissa
- PCA® portata costante indipendentemente dalle variazioni di pressione
- Leva con simbolo F+C, Leva/Manopola monocomando
- Cartuccia a dischi ceramici Ø 35mm
- Collegamento con flessibili
- Senza piletta di scarico, Senza foro per saltarello



Dati tecnici

Caratteristiche flusso

Portata 3 bar (con limitatore di flusso)

4.8 l/min

Caratteristiche tecniche

Misura DN (dimensione nominale)

DN15

Fornitura di acqua calda

max. +70°C

Pressione di esercizio

0.5-10 bar

Misura della connessione

G3/8

Projection

150 mm

Backflow prevention (EN1717)

AA

Materiale

Ottone

Norme

Standard EN

EN 817

Classe di rumorosità

I (ISO 3822)

Certificati/Dichiarazioni

DVGW

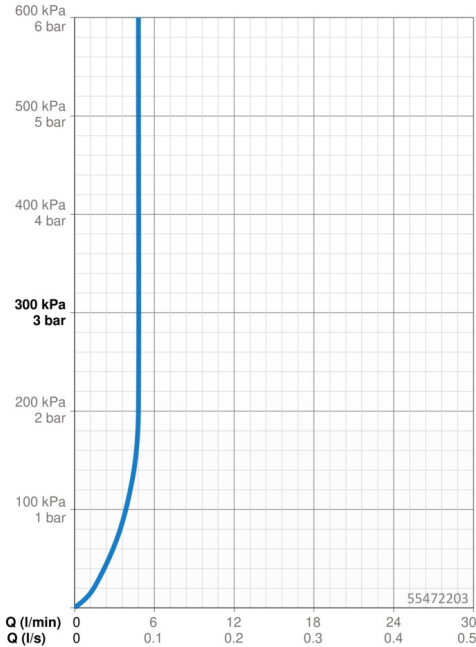
DW-6506D00165

ABP

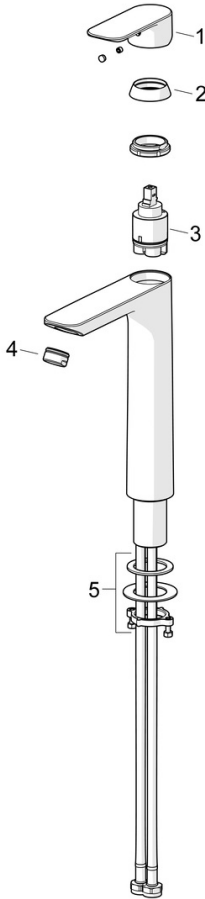
PA-IX 10072/IO

Dichiarazione di conformità

DoC



Parti di ricambio



SP55472203

	Nome	Codice
01	Leva Cromo	1017126V
02	Cappuccio Cromo	1017127V
03	Cartuccia, 3.5 Classic	59913075
04	Aeratore, M24x1, 6 l/min Cromo	59913727
05	Set di fissaggio	59913371