
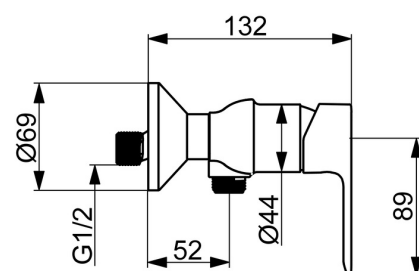
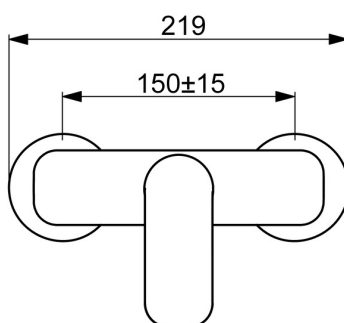
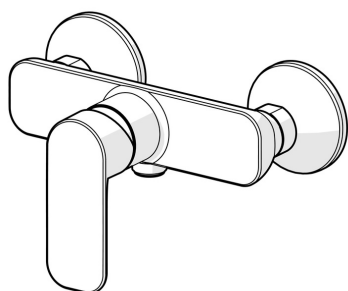


EAN: 4057304019050
static.hansa.com/55450103



- Soluzioni doccia
- Monocomando
- Montaggio a parete
- Cromo
- Leva con simbolo F+C, Leva/Manopola monocomando
- Cartuccia a dischi ceramici $\varnothing 35\text{mm}$
- Raccordi a S eccentrici



Dati tecnici

Caratteristiche flusso

Portata 3 bar

12.6 l/min

Caratteristiche tecniche

Misura DN (dimensione nominale)

DN15

Fornitura di acqua calda

max. +80°C

Pressione di esercizio

0.5-10 bar

Misura della connessione

G3/4

Profondità di installazione

CC150 ± 15 mm

Backflow prevention (EN1717)

EB

Materiale

Ottone

Norme

Standard EN

EN 817

Classe di rumorosità

I (ISO 3822)

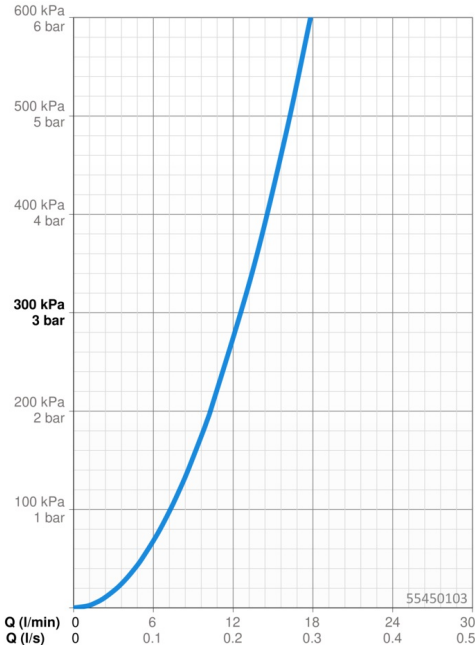
Certificati/Dichiarazioni

DVGW

DW-6506D00165

ABP

PA-IX 10074/IA



Parti di ricambio

SP55450103

	Nome	Codice
01	Leva Cromo	1017126V
02	Cappuccio Cromo	1017127V
03	Cartuccia, 3.5 Classic	59913075

