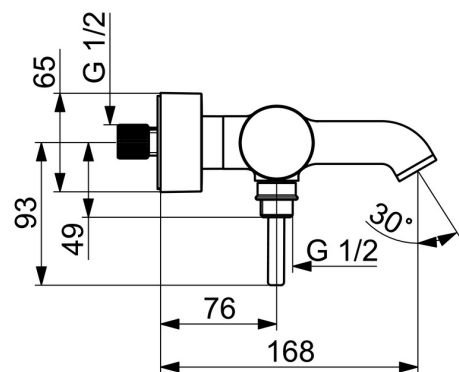
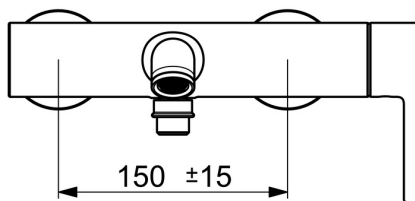
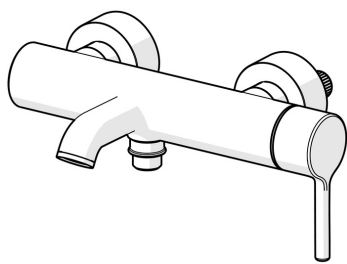


EAN: 4057304020261  
[static.hansa.com/5444220733](https://static.hansa.com/5444220733)



- Sprcha a vaňa
- Jednopaková s bočným ovládaním
- Nástenná montáž
- Čierna matná
- Pevné výtokové rameno
- CASCADE® - aerátor
- Jedna ovládacia páka / rukoväť, Pin - tyčinková páka, Páka so symbolom teplej a studenej vody
- Ťažný prepínač, Automatické vrátenie prepínača do pôvodnej polohy
- Funkcie pre nastavenie maximálnej teploty a prietoku vody, Nastaviteľný obmedzovač teploty vody (súčasť dodávky, možnosť dodatočnej inštalácie)
- Ø 40 mm keramická kartuša pre ovládanie teploty a prietoku vody
- Excentrické etážky, Krycia doska (y)
- Telo batérie z mosadze DZR



Technické údaje

Vlastnosti prietoku

Prietok pri tlaku 3 bar

21.0 / 15.0 l/min

Technické vlastnosti

Dodávka teplej vody

max. +80°C

Pracovný tlak

0.5-10 bar

Spojovacia veľkosť

G3/4

Vzdialenosť na inštaláciu

CC150± 15 mm

Projection

168 mm

Spätná klapka (STN EN 1717)

EB

Materiál

Mosadz

Predpisy

Norma EN

EN 817

Trieda hlučnosti

II (ISO 3822)

Schválenia a Prehlásenia

Vyhlásenie o zhode

DoC

EPD

S-P-06397

Udržateľnosť

EPD module A1 (kg CO2 eq.)

13,06

EPD module A2 (kg CO2 eq.)

0,61

EPD module A3 (kg CO2 eq.)

1,50

EPD module A1-A3 (kg CO2 eq.)

15,16

EPD module A4 (kg CO2 eq.)

0,54

EPD module B7 (kg CO2 eq.)

2637,50

EPD module C2 (kg CO2 eq.)

0,03

EPD module C3 (kg CO2 eq.)

0,03

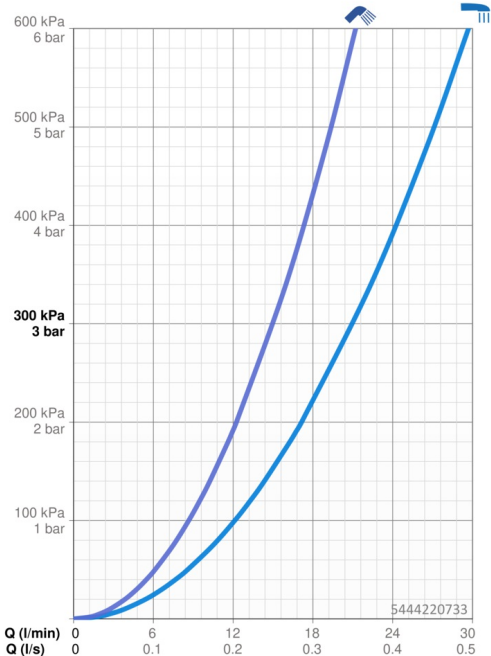
EPD module C4 (kg CO2 eq.)

1,08

EPD module D (kg CO2 eq.)

-9,62

Náhradné diely



SP5444220733

Názov	Kód
-------	-----