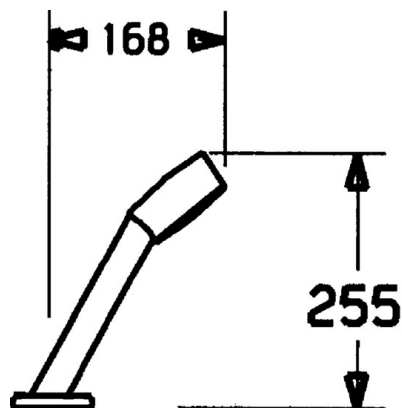



EAN: 4015474062245
static.hansa.com/53249190



- Vasca & doccia
- Montaggio a bordo vasca
- Cromo
- Flessibile doccia (1750 mm)
- Filtro/i anti-impurità
- Guidaflessibile girevole
- 3 getti



Dati tecnici

Caratteristiche flusso

Portata 3 bar

18.0 l/min

Caratteristiche tecniche

Fornitura di acqua calda

max. +65°C

Pressione di esercizio

0.5-5 bar

Misura della connessione

G1/2

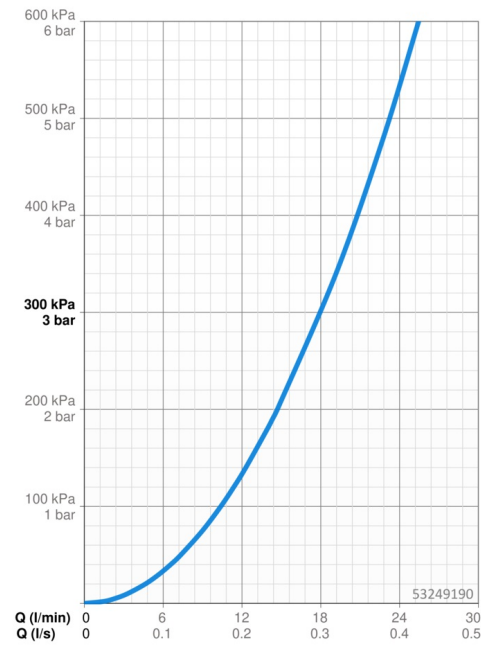
Materiale

Composite

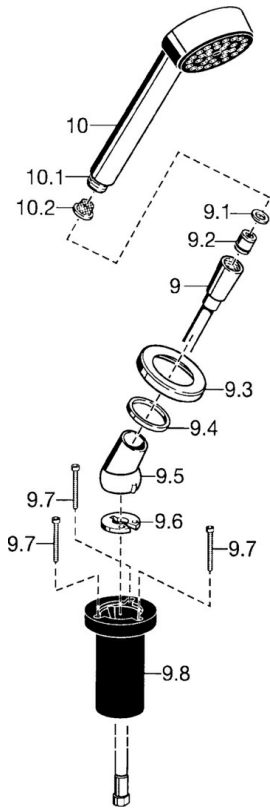
Norme

Standard EN

EN 1112, EN 1113



Parti di ricambio



SP53249190

	Nome	Codice
9	Flessibile doccia, L=1750, G1/2-M12x1 Cromo	59912281
9.1	L'anello di tenuta, d 21x12x2	59912304
9.2	Valvola antiriflusso	59905714
9.3	Piastra, M70x1 Cromo	59912287
9.4	Anello glassato	59912286
9.5	Titolare Cromo	59912282
9.6	[IT3238]	59912337
9.7	Screw, M4x45	59912291
9.8	Supporto per doccia	59912290
10	Doccetta Cromo Fuori produzione	51170200
10.1	Hose coupling, G1/2 Fuori produzione	59912237
10.2	Filtro	59906859