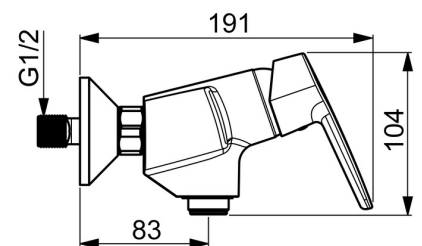
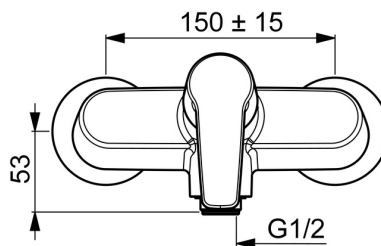
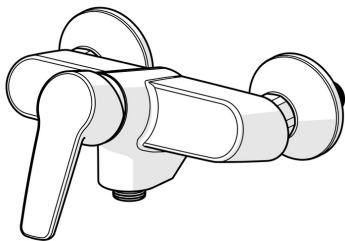


EAN: 4057304002922  
[static.hansa.com/514501930067](https://static.hansa.com/514501930067)



- Soluzioni doccia
- Monocomando
- Montaggio a parete
- Cromo
- Leva con simbolo F+C, Leva/Manopola monocomando
- Limitatore di temperatura, Limitatore di temperatura regolabile, THERMO COOL. Maggiore sicurezza grazie al riscaldamento minimo del corpo del miscelatore
- Cartuccia a dischi ceramici  $\varnothing 35\text{mm}$  (Eco)
- Raccordi a S eccentrici



## Dati tecnici

### Caratteristiche flusso

Eco-flusso di portata a 3 bar	7.2 l/min
Portata 3 bar	16.8 l/min

### Caratteristiche tecniche

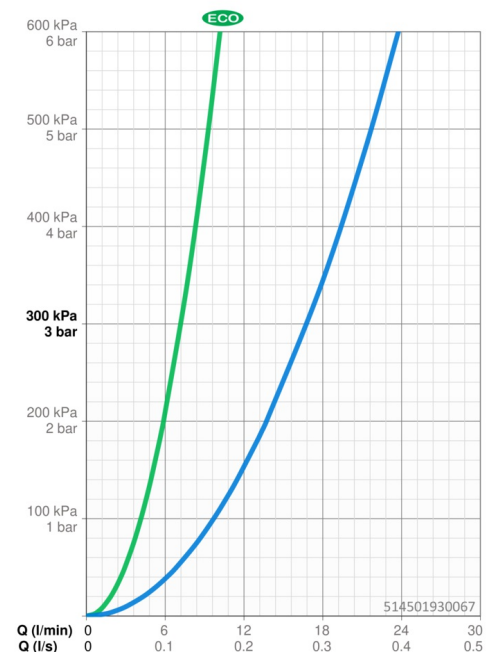
Misura DN (dimensione nominale)	DN15
Fornitura di acqua calda	max. +80°C
Pressione di esercizio	0.5-10 bar
Misura della connessione	G3/4
Profondità di installazione	CC150 ± 15 mm
Backflow prevention (EN1717)	EB
Materiale	Ottone

### Norme

Standard EN	EN 817
Classe di rumorosità	I (ISO 3822)

### Certificati/Dichiarazioni

KIWA	K6116/08
DVGW	NW-6506BP0361
ABP	PA-IX 10145/IB



## Parti di ricambio

### SP51450193

	Nome	Codice
01	Leva Cromo	59914417
02	Cappuccio, 33x3 mm Cromo	59912504
03	Temperature adjustment limiter	59912325
04	Dado di fissaggio, M40x1	1003409V
05	Cartuccia, 3.5 Classic	59913075
06	Valvola antiriflusso	59905714

