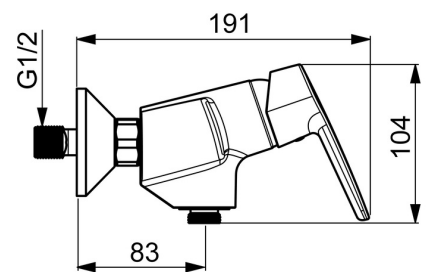
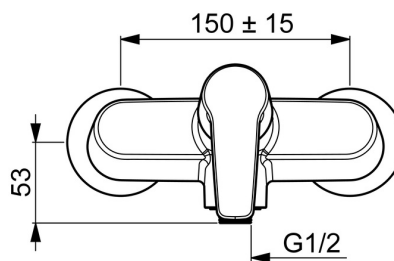
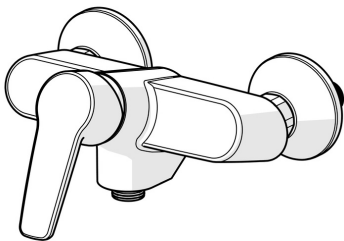


EAN: 4057304002915
static.hansa.com/51450193



- Douche oplossingen
- Eengreeps
- Wandmontage
- Chroom
- Hendel met warm-koud-aanduiding, Eengreeps bediend
- THERMO COOL. Meer veiligheid door minimaal opwarmen van de mengkraanbehuizing, Temperatuurbegrenzer, Temperatuurbegrenzer (achteraf instelbaar)
- Terugslagklep, \varnothing 35 mm keramisch binnenwerk voor debiet en temperatuur instelling
- S-koppelingen met rozetten
- Kraanhuis gemaakt van DZR messing



Technische gegevens

Doorstromingseigenschappen

Doorstroomhoeveelheid bij 3 bar

16.8 l/min

Technische eigenschappen

DN-maat

DN15

Warmwatertoevoer

max. +80°C

Werkdruk

0.5-10 bar

Aansluitmaat

G3/4

Inbouwbreedte

cc150 ± 15 mm

Terugstroom beveiliging (EN1717)

EB

Materiaal

brass

Voorschriften

EN-norm

EN 817

Geluidsklasse

I(ISO 3822)

Toestemmingen en Verklaringen

KIWA

K6116/08

DVGW

NW-6506BP0361

ABP

PA-IX 10145/IB

EPD

S-P-06397

Duurzaamheid

EPD module A1 (kg CO2 eq.)

5,95

EPD module A2 (kg CO2 eq.)

0,28

EPD module A3 (kg CO2 eq.)

0,68

EPD module A1-A3 (kg CO2 eq.)

6,91

EPD module A4 (kg CO2 eq.)

0,25

EPD module B7 (kg CO2 eq.)

2954,00

EPD module C2 (kg CO2 eq.)

0,01

EPD module C3 (kg CO2 eq.)

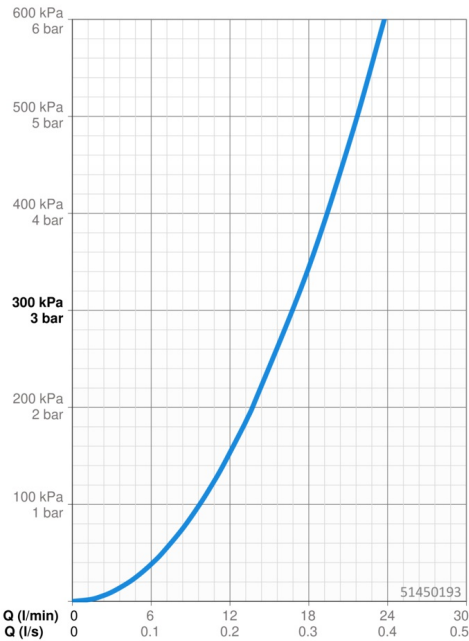
0,01

EPD module C4 (kg CO2 eq.)

0,49

EPD module D (kg CO2 eq.)

-4,38



Reserveonderdelen

SP51450193

	Naam	Code
01	Hendel Chroom	59914417
02	Kap, 33x3 mm Chroom	59912504
03	Temperature adjustment limiter	59912325
04	Schroefring, M40x1	1003409V
05	Binnenwerk, 3.5 Classic	59913075
06	Terugslagklep	59905714

