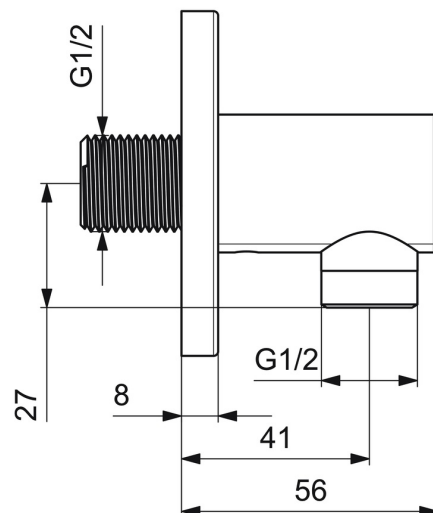
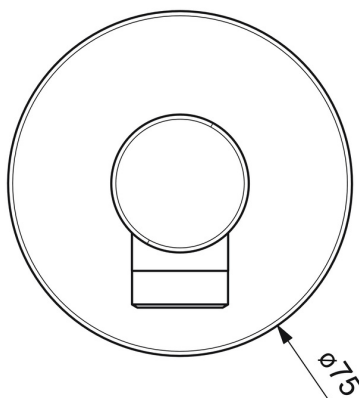
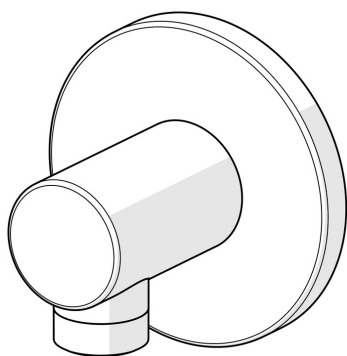


EAN: 4057304020124  
[static.hansa.com/5118017333](https://static.hansa.com/5118017333)



- Soluzioni doccia
- Accessori
- Montaggio a parete
- Nero opaco
- Presa acqua
- Valvola/e di non ritorno
- Connessione diretta
- Placca rotonda



## Dati tecnici

### Caratteristiche tecniche

Misura DN (dimensione nominale)	DN15
Fornitura di acqua calda	max. +80°C
Pressione di esercizio	0.5-10 bar
Misura della connessione	G1/2
Backflow prevention (EN1717)	EB

### Certificati/Dichiarazioni

Dichiarazione di conformità	DoC
-----------------------------	-----