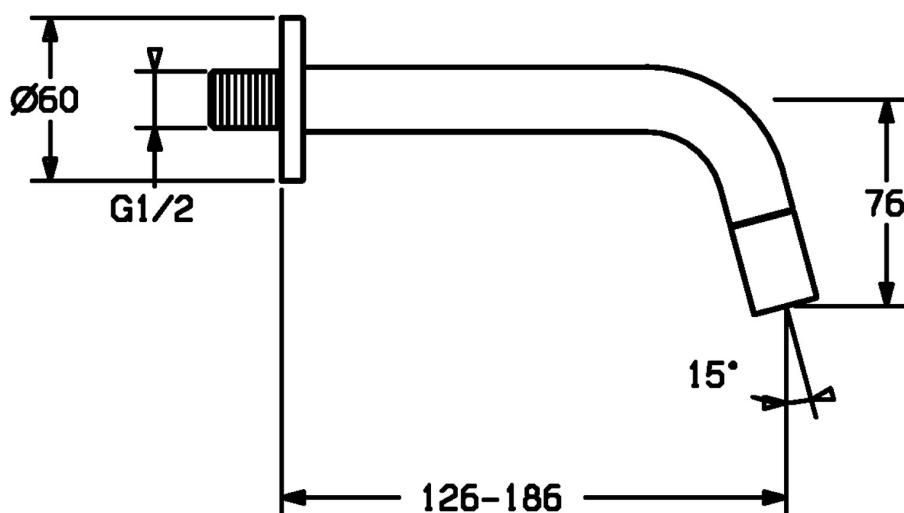
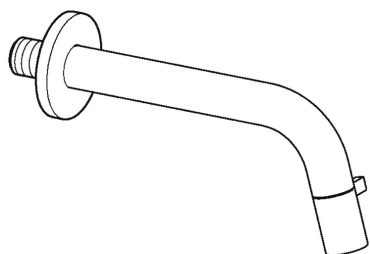


EAN: 4057304015779

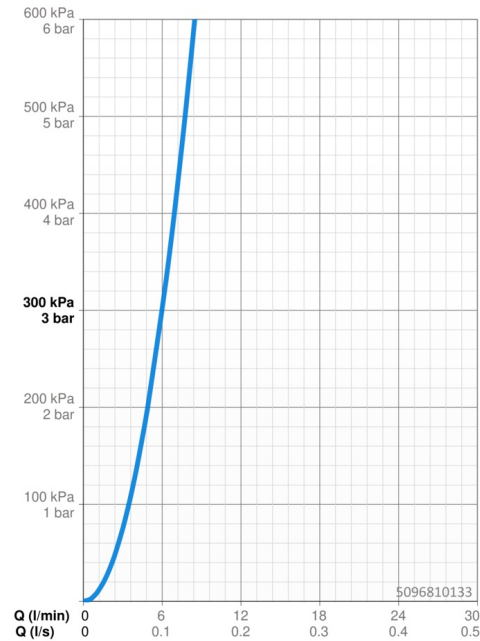
static.hansa.com/5096810133

- Settore pubblico e semipubblico, Settore industriale
- Monocomando
- Montaggio a parete
- Nero opaco
- Bocca fissa
- Rompigetto integrato
- Leva/Manopola monocomando
- Vitone ceramico
- Flessibile unico per acqua fredda o premiscelata
- Tubo accorciabile, Ottone DZR

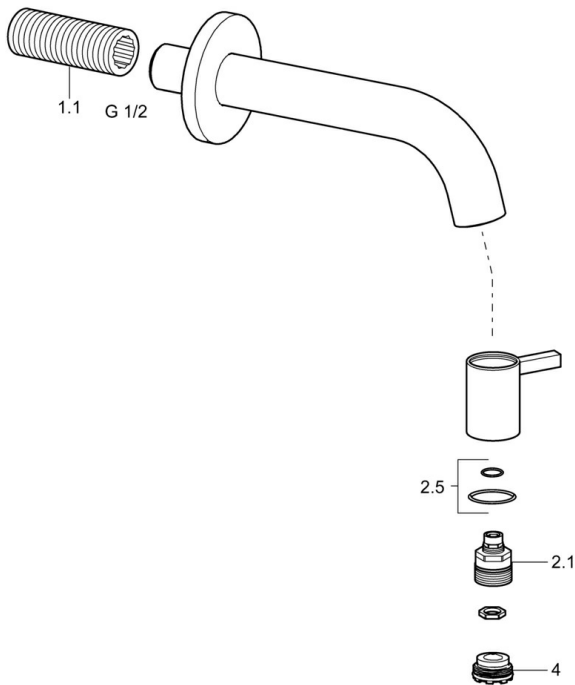


Dati tecnici

Caratteristiche flusso	
Portata 3 bar	6.0 l/min
Perdita di pressione con portata (0,1 l/s)	3 bar
Caratteristiche tecniche	
Misura DN (dimensione nominale)	DN15
Fornitura di acqua calda	max. +80°C
Pressione di esercizio	0.5-10 bar
Misura della connessione	G1/2
Projection	126-186 mm
Backflow prevention (EN1717)	AA
Materiale	Ottone
Norme	
Standard EN	EN 817
Certificati/Dichiarazioni	
KIWA	K100538/01



Parti di ricambio



SP5086810133		
	Nome	Codice
1.1	Nipplo	59905534
2.1	Vitone	59913323
2.5	O-ring	59913320
4	Areatore, M21.5x1, JR Z, (-2014)	59913318
4.1	Chiave per aeratore, M21.5x1	59913133