
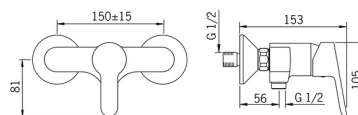
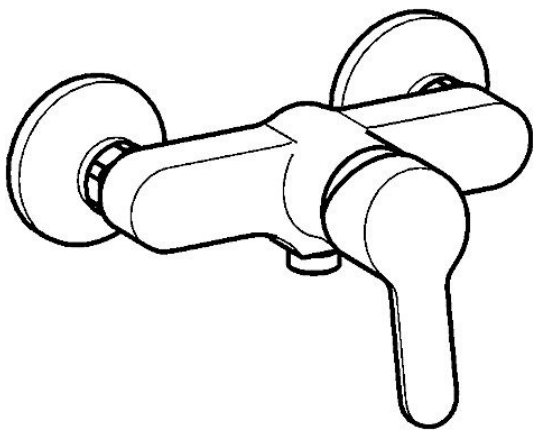


EAN: 4015474254053
static.hansa.com/49450103



- Riešenia pre sprchy
- Jednopáková
- Nástenná montáž
- Chróm
- Páka so symbolom teplej a studenej vody, Jedna ovládacia páka / rukoväť
- Funkcie pre nastavenie maximálnej teploty a prietoku vody, Nastaviteľný obmedzovač teploty vody (súčasť dodávky, možnosť dodatočnej inštalácie)
- Spätný ventil (-y), Ø 35 mm keramická kartuša pre ovládanie teploty a prietoku vody
- Excentrické etážky, Tlmiče
- Telo batérie z mosadze DZR
- zabezpečené proti spätnému toku pri použití v domácnosti (podľa DIN EN 1717)



Technické údaje

Vlastnosti prietoku

Prietok pri tlaku 3 bar	16.8 l/min
Pokles tlaku pri prietoku (0,2 l/s)	1.6 bar

Technické vlastnosti

Veľkosť DN (menovitý rozmer)	DN15
Dodávka teplej vody	max. +90°C
Pracovný tlak	0.5-10 bar
Spojovacia veľkosť	G3/4
Vzdialenosť na inštaláciu	CC150 ± 15 mm
Spätná klapka (STN EN 1717)	EB
Materiál	Mosadz

Predpisy

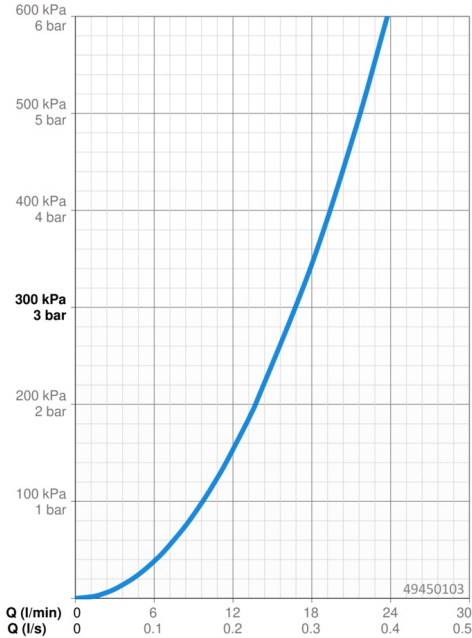
Norma EN	EN 817
Trieda hlučnosti	I (ISO 3822)


Schválenia a Prehlásenia

KIWA	K6116/08
DVGW	NW-6506CN0242
ABP	PA-IX 38249/IB
EPD	S-P-06397

Udržateľnosť

EPD module A1 (kg CO2 eq.)	8,38
EPD module A2 (kg CO2 eq.)	0,39
EPD module A3 (kg CO2 eq.)	0,96
EPD module A1-A3 (kg CO2 eq.)	9,73
EPD module A4 (kg CO2 eq.)	0,35
EPD module B7 (kg CO2 eq.)	2954,00
EPD module C2 (kg CO2 eq.)	0,02
EPD module C3 (kg CO2 eq.)	0,02
EPD module C4 (kg CO2 eq.)	0,69
EPD module D (kg CO2 eq.)	-6,17





© 2024 Hansa Armaturen GmbH - www.hansa.com - 16.04.2024