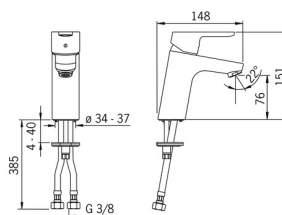
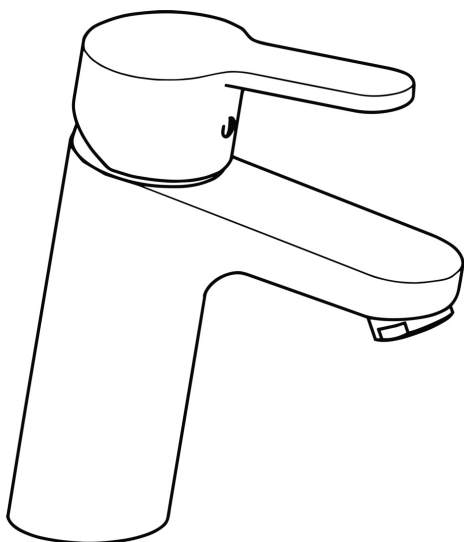


EAN: 4015474262096
static.hansa.com/49372203



- Wastafel
- Eengreeps
- Wastafelmontage
- Chroom
- Vaste uitloop
- PCA® mousseur voor een drukonafhankelijke doorstroom
- Hendel met warm-koud-aanduiding, Eengreeps bediend
- Temperatuurbegrenzer, Temperatuurbegrenzer (achteraf instelbaar)
- ø 35 mm keramisch binnenwerk voor debiet en temperatuur instelling
- Flexibele aansluitslang(en)
- Kraanhuis gemaakt van DZR messing, Rapid-montagesysteem
- Zonder afvoergarnituur, Zonder trekstangopening



Technische gegevens

Doorstromingseigenschappen

| | |
|--|-----------|
| Doorstroomhoeveelheid bij 3 bar (met debietregelaar) | 6.0 l/min |
| Drukverlies bij doorstroomhoeveelheid (0,1 l/s) | 2 bar |

Technische eigenschappen

| | |
|----------------------------------|-------------|
| DN-maat | DN15 |
| Warmwatertoevoer | max. +70° C |
| Werkdruk | 1-10 bar |
| Aansluitmaat | G3/8 |
| Projection | 111 mm |
| Terugstroom beveiliging (EN1717) | AA |
| Materiaal | brass |

Voorschriften

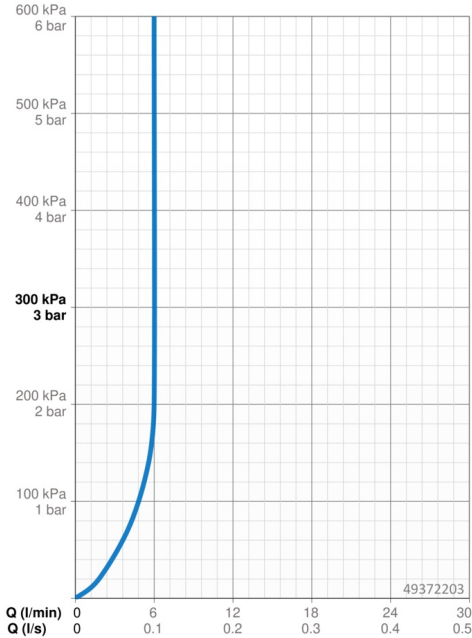
| | |
|---------------|--------------|
| EN-norm | EN 817 |
| Geluidsklasse | I (ISO 3822) |


Toestemmingen en Verklaringen

| | |
|------|---------------|
| DVGW | NW-6506CN0242 |
| ABP | P-IX 38251/IA |
| EPD | S-P-06391 |

Duurzaamheid

| | |
|-------------------------------|---------|
| EPD module A1 (kg CO2 eq.) | 5,48 |
| EPD module A2 (kg CO2 eq.) | 0,26 |
| EPD module A3 (kg CO2 eq.) | 0,52 |
| EPD module A1-A3 (kg CO2 eq.) | 6,26 |
| EPD module A4 (kg CO2 eq.) | 0,17 |
| EPD module B7 (kg CO2 eq.) | 1854,00 |
| EPD module C2 (kg CO2 eq.) | 0,01 |
| EPD module C3 (kg CO2 eq.) | 0,01 |
| EPD module C4 (kg CO2 eq.) | 0,05 |
| EPD module D (kg CO2 eq.) | -4,45 |





| | Naam | Code |
|------|---|----------|
| 1 | Hendel Chroom | 59913827 |
| 1.1 | Schroef, M5x8, SW2.5 | 59904755 |
| 1.3 | Sierdop Grijs | 59912112 |
| 2 | Kap, 33x3 mm Chroom | 59912504 |
| 2.1 | Dichting, 45x35.5x5.4 | 59913651 |
| 3 | Schroefring, M40x1 | 1003409V |
| 4 | Binnenwerk, 3.5 Eco | 59912324 |
| 4 | Binnenwerk, 3.5 Classic | 59913075 |
| 4.1 | Temperature adjustment limiter | 59912325 |
| 4.3 | O-ring, d 28.24x2.62 Stopgezet | 59912590 |
| 4.4 | O-ring, d 10.10x1.60 Stopgezet | 59905072 |
| 5.1 | Trekstang Chroom | 59913067 |
| 5.2 | Gewrichtstuk | 59904624 |
| 5.3 | Wasser | 59914591 |
| 5.5 | Fixing plate | 59904765 |
| 5.6 | Schroef, M8x1, SW13 | 59904766 |
| 5.7 | Bevestigingsset | 59912113 |
| 5.8 | Flexibele aansluitingen, L=430, G3/8-M10x1 RH Stopgezet | 59913213 |
| 5.9 | Flexibele aansluitingen, L=430, G3/8-M10x1 | 59912515 |
| 5.10 | O-ring, d 7.65x1.78 | 59902337 |
| 5.11 | Dichting, 9.5x14.4x2 | 59912551 |
| 5.12 | Bevestigingsschroeven, M8x1, L=140 | 59912474 |
| 6 | Mousseur, M24x1, 6 l/min Chroom | 59913727 |
| 7 | Wastegarnituur Chroom | 59904620 |
| 7 | Wastegarnituur, (2019-) Chroom | 59914764 |
| N.I. | Sleutel, SW30/34 | 59912108 |