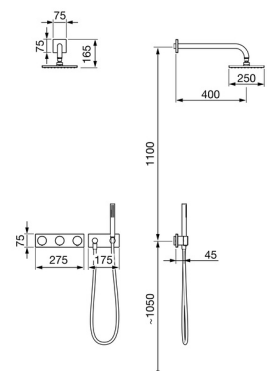
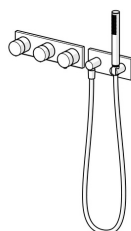
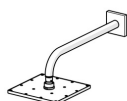


EAN: 4015474279926
static.hansa.com/44870171



- Soluzioni doccia
- Set esterno
- Montaggio a parete con unità d'incasso
- Cromo
- Regolazione termostatica della temperatura
- Elemento di controllo, Valvola elettromagnetica, Alimentatore di corrente incluso, Indicatori luminosi
- Placca quadrata
- Tempo di riempimento: 10 min (0 - 20 min)



Dati tecnici

Caratteristiche tecniche

Fornitura di acqua calda	max. +70°C
Pressione di esercizio	1-10 bar

Impostazioni software

Periodo di scorrimento max.	8 min
-----------------------------	-------

Caratteristiche elettroniche

Collegamento elettrico	230 / 12 V
------------------------	------------

Norme

Direttiva EU	CE Low Voltage Directive 2014/35/EU , EMC Directive 2014/30/EU , RoHS Directive 2011/65/EU
Standard EN	ETSI EN 301 489-1 V1.9.2 , ETSI EN 300 328 v2.2.2 , EN 61000-6-1:2007 , EN 61000-6-3:2007+A1:2011+AC:2012 , EN 60335-1:2012+A11+A13+A14+A15:2021, Part 19.11.4
Classe di protezione	IP 55 / transformer IP 40

Certificati/Dichiarazioni

Dichiarazione di conformità	LVD
-----------------------------	-----