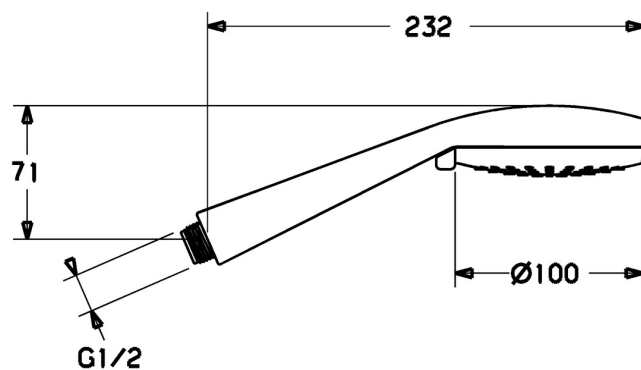
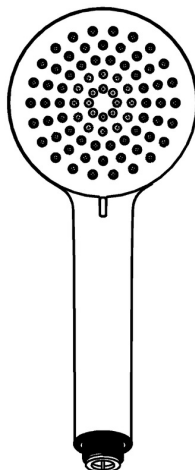
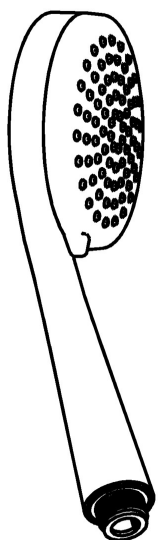


EAN: 4015474238893  
[static.hansa.com/44330100](https://static.hansa.com/44330100)

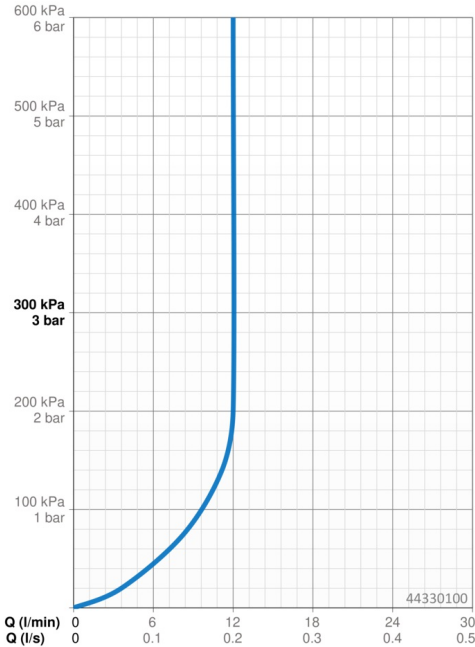


- Soluzioni doccia
- Accessori
- Cromo
- Tecnologia di protezione anticalcare
- Normale - Getto d'acqua uniforme e morbido, Intenso - Getto d'acqua rinvigorente, Pioggia - Getto d'acqua uniforme e forte
- Filtro/i anti-impurità
- Laminare
- 3 getti



Dati tecnici

Caratteristiche flusso	
Portata 3 bar (con limitatore di flusso)	12.0 l/min
Caratteristiche tecniche	
Fornitura di acqua calda	max. +65°C
Pressione di esercizio	0.5-5 bar
Misura della connessione	G1/2
Materiale	Composite
Norme	
Standard EN	EN 1112



Parti di ricambio

SP44310100		
	Nome	Codice
N.I.	Filtro	59906859