

EAN: 4015474238893
static.hansa.com/44330100



- Shower
- Accessories
- Chrom
- Anti-Kalk-Technik
- Nadel, Intense, Regen, Laminar, ohne Luftbeimischung
- Schutzfilter

Technische Daten

Durchflusseigenschaften

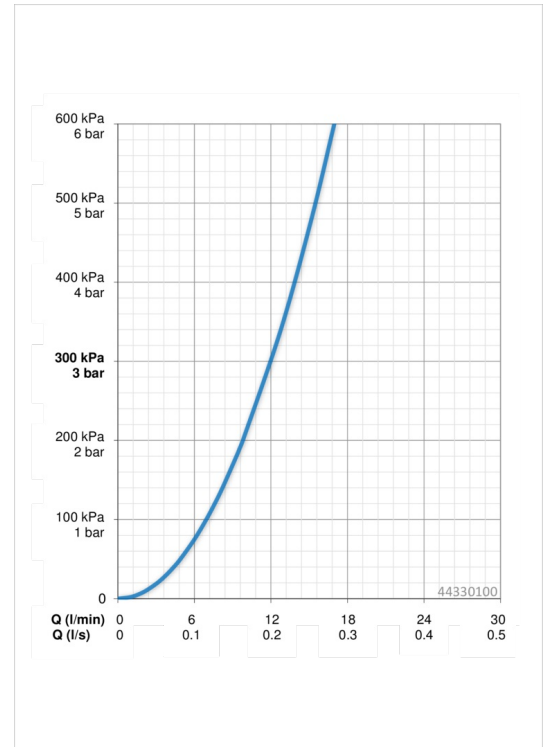
Durchfluss bei 3 bar **12.0 l/min**

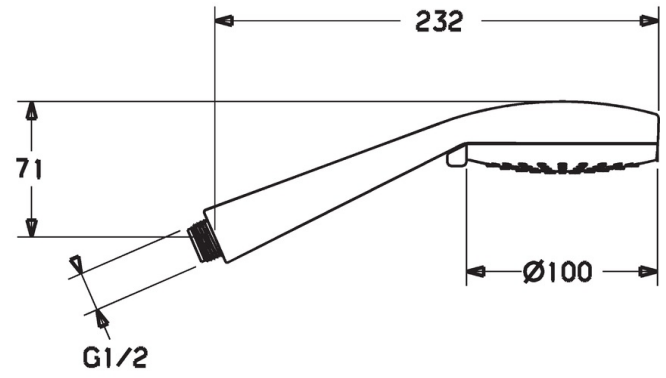
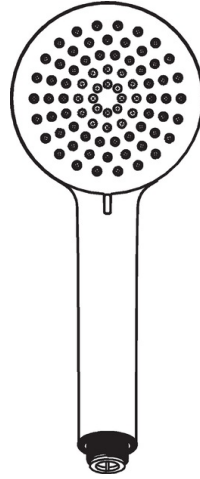
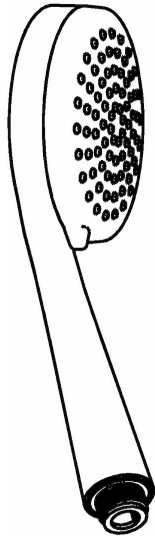
Technische Eigenschaften

Warmwasserversorgung **max. +65°C**
 Arbeitsdruck **0.5-5 bar**
 Anschlussgröße **G1/2**
 Werkstoff **Verbundwerkstoff**

Vorschriften

EN Standard **EN 1112**





Ersatzteile

SP44310100

Name	Art.-Nr.
N.I. Sieb	59906859

CONTENT NOT AVAILABLE