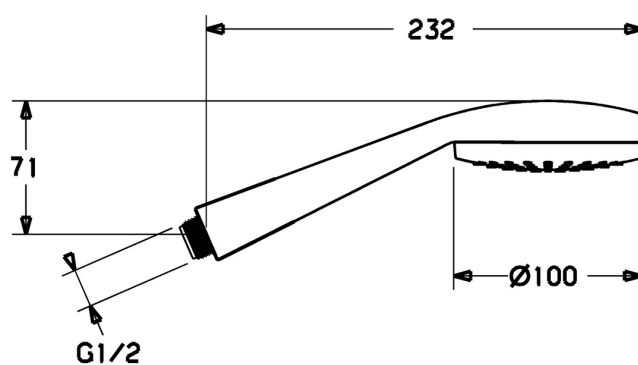
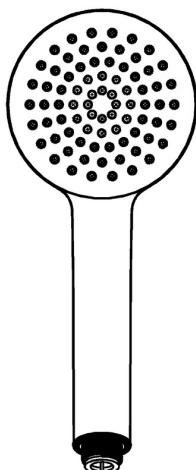
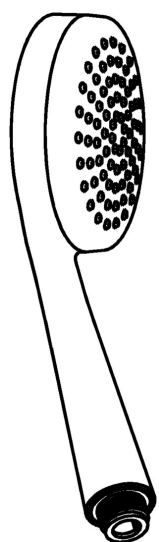


EAN: 4015474238886
static.hansa.com/44310100

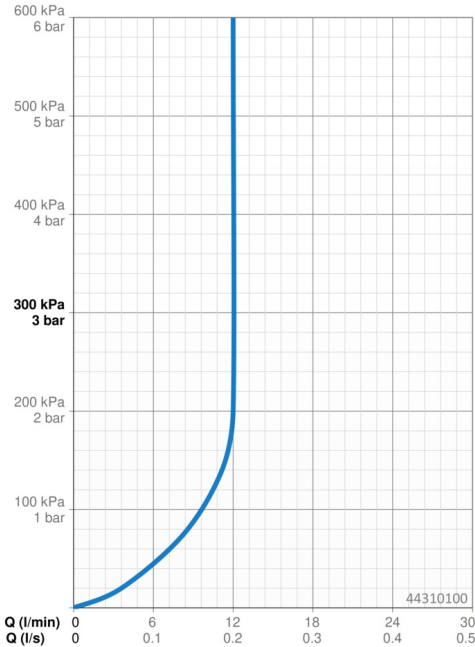


- Soluzioni doccia
- Accessori
- Cromo
- Tecnologia di protezione anticalcare
- Pioggia - Getto d'acqua uniforme e forte
- Filtro/i anti-impurità
- Laminare
- 1 getto



Dati tecnici

Caratteristiche flusso	
Portata 3 bar (con limitatore di flusso)	12.0 l/min
Caratteristiche tecniche	
Fornitura di acqua calda	max. +65°C
Pressione di esercizio	0.5-5 bar
Misura della connessione	G1/2
Materiale	Composite
Norme	
Standard EN	EN 1112



Parti di ricambio

SP44310100		
	Nome	Codice
N.I.	Filtro	59906859