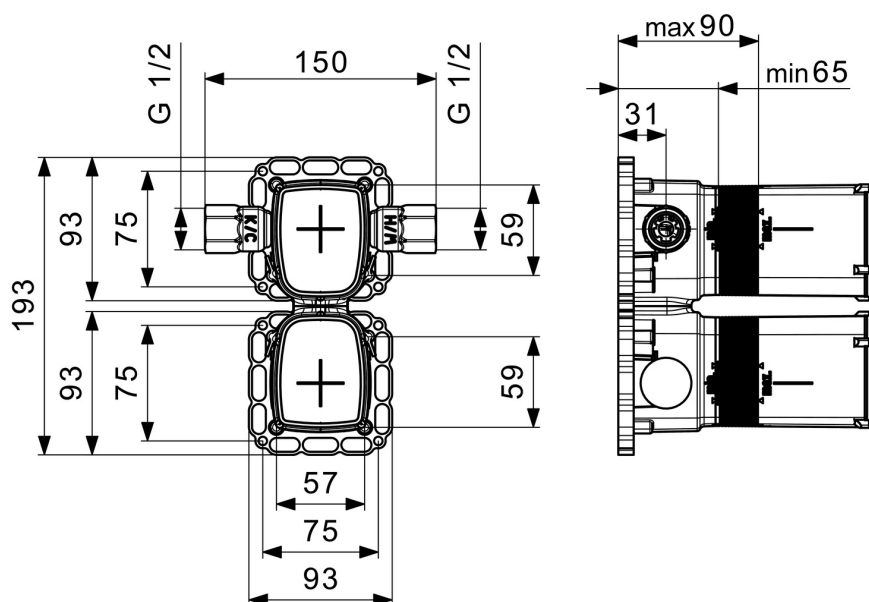
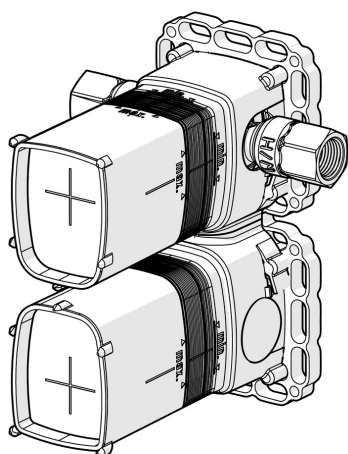


EAN: 4015474277908
static.hansa.com/44090000



- Lavabo
- A incasso, Trasformatore separato
- Montaggio a parete con unità d'incasso
- Limitatore di temperatura
- Filtro/i anti-impurità, Valvola/e di non ritorno, Regolazione termostatica della temperatura, Tappo per prova pressione
- Silenziatore
- Ottone DZR
- Manicotto di guarnizione per costruzioni a secco senza malta, Scatola di montaggio e manicotto di copertura, Scatola elettronica a incasso, Sistema di fissaggio Multifix, Opzione di rotazione
- sicurezza incorporata anti-riflusso per uso domestico (ai sensi DIN EN 1717)



Dati tecnici

Caratteristiche flusso

Portata 3 bar

21.0 l/min

Caratteristiche tecniche

Misura DN (dimensione nominale)

DN 15

Fornitura di acqua calda

max. +70°C

Pressione di esercizio

1-10 bar

Misura della connessione

G1/2

Backflow prevention (EN1717)

EB

Materiale

Ottone

Caratteristiche elettroniche

Collegamento elettrico

230/12 V

Cavo di collegamento

10 m, 4 x 0.25 mm²

Norme

Direttiva EU

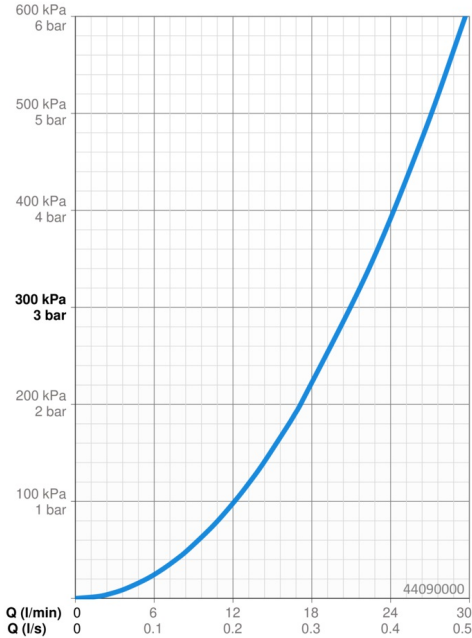
C € Low Voltage Directive 2014/35/EU , EMC Directive 2014/30/EU , RoHS Directive 2011/65/EU

Standard EN

EN 15091, ETSI EN 301 489-1 V1.9.2 , ETSI EN 300 328 v2.2.2 , EN 61000-6-1:2007 , EN 61000-6-3:2007+A1:2011+AC:2012 , EN 60335-1:2012+A11+A13+A1+A14+A2+A15:2021, Part 19.11.4

Classe di protezione

IP 55 / transformer IP 20



Parti di ricambio

SP44090000

	Nome	Codice
1	Cartuccia termostatica, 2.7	59913823
2	Valvola magnetica	59914352
3	Valvola antiriflusso e filtro	59913696
4	Flush connector	59913589
N.I.	Prolunga Fuori produzione	59914353

