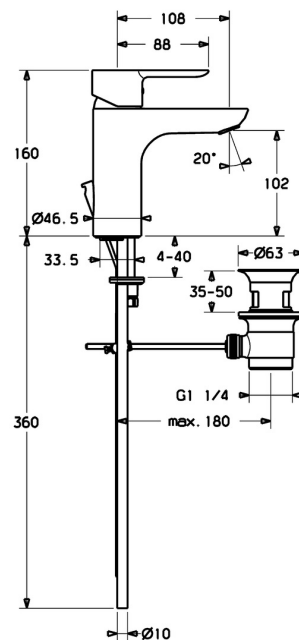
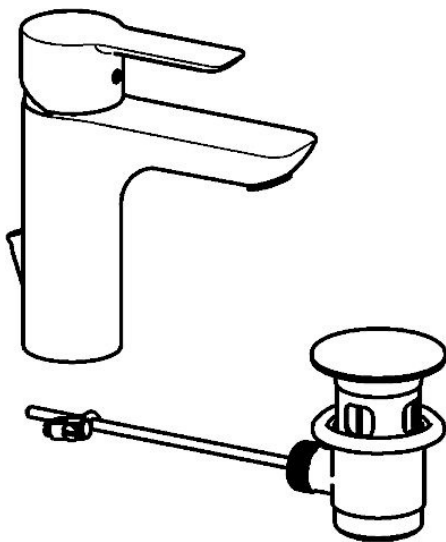


EAN: 4015474251908
static.hansa.com/06092103



- Umývadlo
- Jednopáková
- Stojanková
- Chróm
- Pevné výtokové rameno
- PCA® - aerátor s konštantným prietokom vody aj pri kolísaní tlaku, CACHE® - zapustený aerátor umiestnený priamo vo výtokovom ramene
- Páka so symbolom teplej a studenej vody, Jedna ovládacia páka / rukoväť
- Odtoková garnitúra s tiahlom
- Funkcie pre nastavenie maximálnej teploty a prietoku vody, Nastaviteľný obmedzovač teploty vody (súčasť dodávky, možnosť dodatočnej inštalácie)
- Ø 35 mm keramická kartuša pre ovládanie teploty a prietoku vody
- Medené pripojovacie trubičky
- Telo batérie z mosadze DZR, Montážny systém Rapid



Technické údaje

Vlastnosti prietoku

Prietok pri tlaku 3 bar (s ovládačom prietoku)

6.0 l/min

Technické vlastnosti

Veľkosť DN (menovitý rozmer)

DN15

Dodávka teplej vody

max. +80°C

Pracovný tlak

0.5-10 bar

Spojovacia veľkosť

Ø10

Projection

108 mm

Spätná klapka (STN EN 1717)

AA

Materiál

Mosadz

Predpisy

Norma EN

EN 817

Trieda hlučnosti

I (ISO 3822)

Schválenia a Prehlásenia

DVGW

NW-6506CN0315

ABP

PA-IX 38219/IO

Vyhlásenie o zhode

DoC

EPD

S-P-06391

Udržateľnosť

EPD module A1 (kg CO2 eq.)

9,35

EPD module A2 (kg CO2 eq.)

0,45

EPD module A3 (kg CO2 eq.)

0,88

EPD module A1-A3 (kg CO2 eq.)

10,68

EPD module A4 (kg CO2 eq.)

0,30

EPD module B7 (kg CO2 eq.)

1854,00

EPD module C2 (kg CO2 eq.)

0,02

EPD module C3 (kg CO2 eq.)

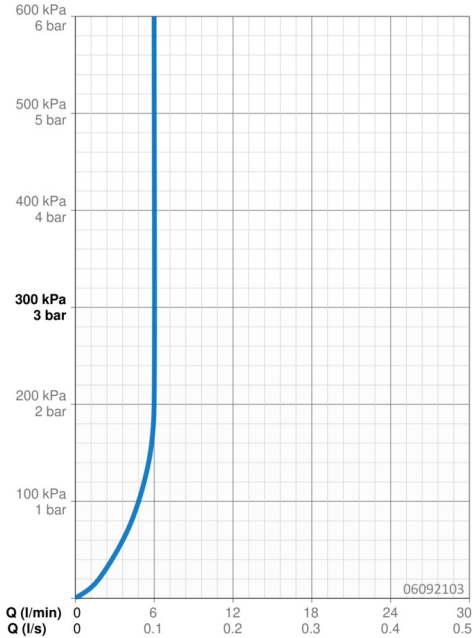
0,02


EPD module C4 (kg CO2 eq.)

0,08

EPD module D (kg CO2 eq.)

-7,60



3/3