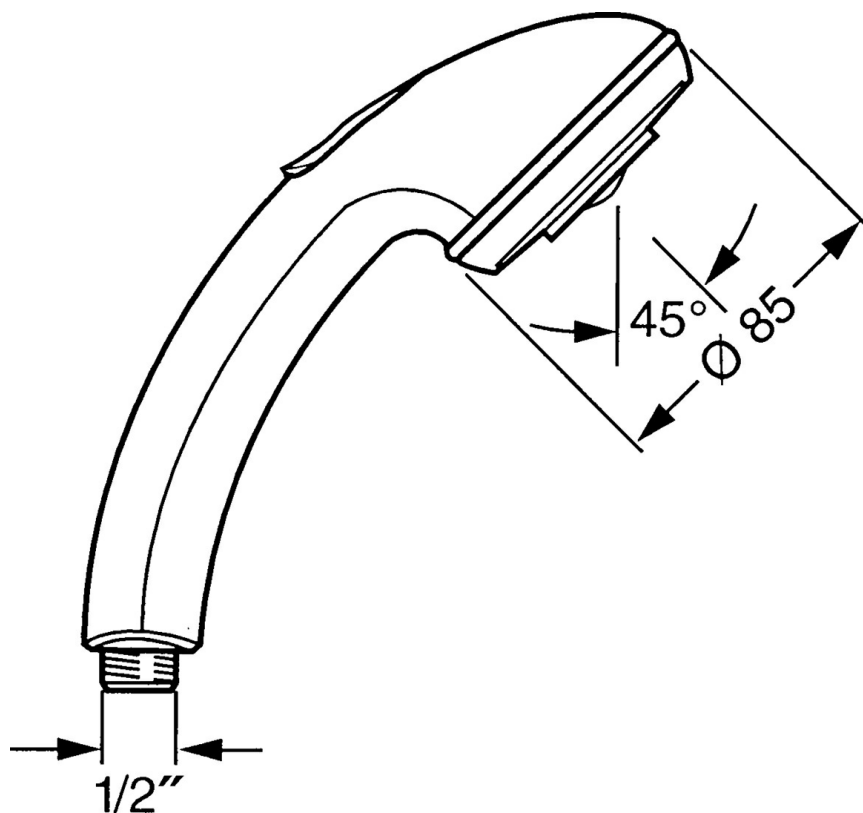


EAN: 4015474673069
static.hansa.com/0434010072

- Soluzioni doccia
- Accessori
- Deviatore push, Riposizionamento automatico
- Normale - Getto d'acqua uniforme e morbido, Pulsante - Forte flusso d'acqua per il massaggio o il trattamento del corpo
- 2 getti



Dati tecnici

Caratteristiche flusso

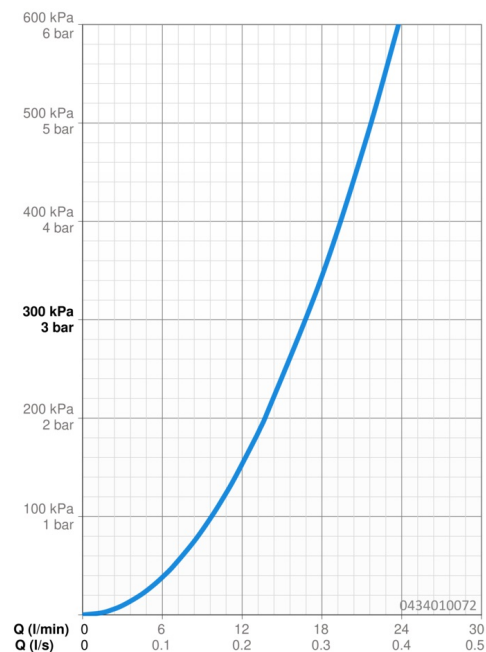
Portata 3 bar 16.8 l/min

Caratteristiche tecniche

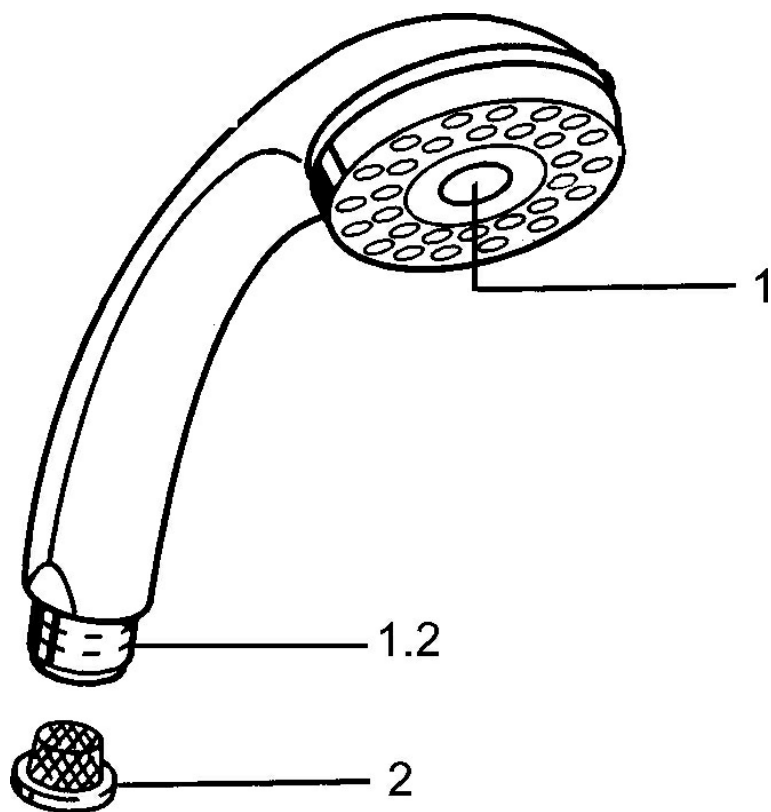
Fornitura di acqua calda max. +65°C
Pressione di esercizio 0.5-5 bar
Misura della connessione G1/2

Norme

Standard EN EN 1112



Parti di ricambio



SP04340100

	Nome	Codice
1	Cappuccio Fuori produzione	59911288
2	Filtro	59906859