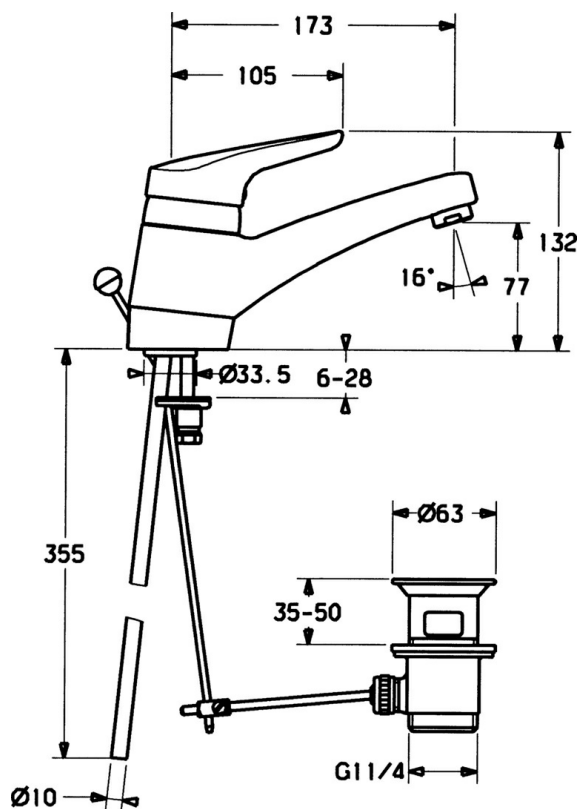


EAN: 4015474641471
static.hansa.com/01192102



- Lavabo
- Monocomando
- Montaggio d'appoggio
- Cromo
- Bocca orientabile
- Rompigetto Standard
- Leva/Manopola monocomando, Leva con simbolo F+C
- Piletta di scarico con astina saltarello
- Cartuccia a dischi ceramici $\varnothing 48\text{mm}$ (Eco)
- Collegamento con tubo
- Sistema di installazione rapida



Dati tecnici

Caratteristiche flusso

Portata 3 bar

13.2 l/min

Caratteristiche tecniche

Misura DN (dimensione nominale)

DN15

Fornitura di acqua calda

max. +80°C

Pressione di esercizio

0.5-10 bar

Misura della connessione

Ø10

Projection

173 mm

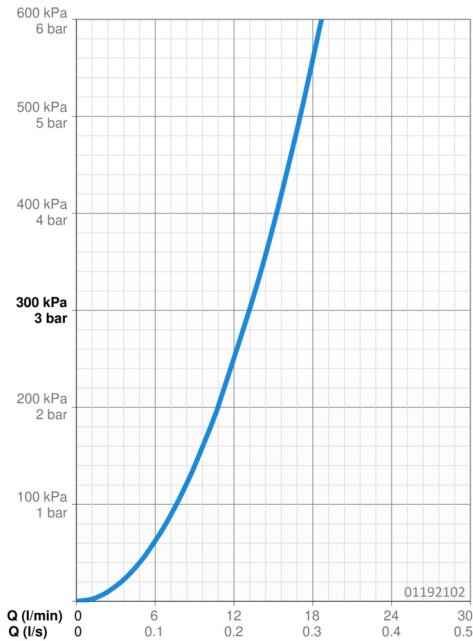
Materiale

Ottone

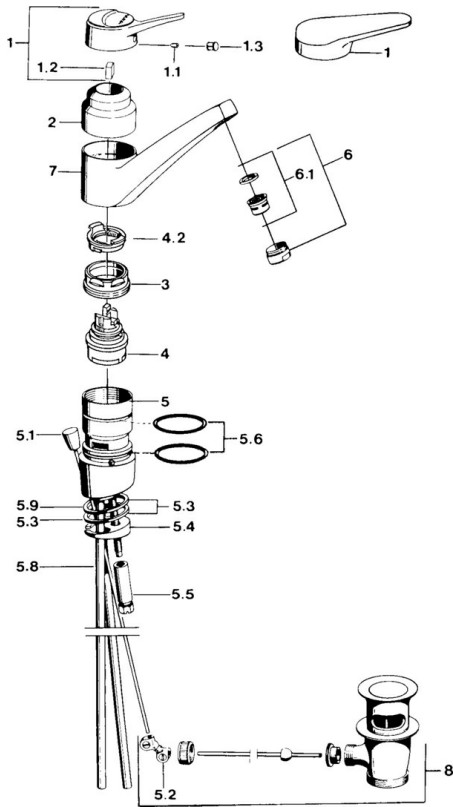
Norme

Standard EN

EN 817



Parti di ricambio



SP01192102

	Nome	Codice
1	Leva, (-2004) Cromo	59901882
1.1	Screw, M5x8, SW2.5	59904755
1.2	Adattatore	59904778
1.3	Tappo, hot/cold	59906705
3	Viti di fissaggio, M50x1, SW45	59904890
4	Cartuccia, 4.8 eco	59904601
4.2	Hot water limiter	59904759
5.2	Snodo	59904624
5.3	Giunto, 48x33.5x2	59902283
5.5	Screw, M8x1, SW13	59904766
5.6	O-ring	59904964
5.7	Set di fissaggio	59910749
5.9	O-ring, 42x3.5	59904764
6	Aereatore, M24x1 A Bianco Fuori produzione	59905419
6	Aereatore, M24x1 STD HC A Cromo	59902366
6.1	Aereatore, M22/24 A	59902081
8	Scarico a saltarello Cromo	59904620