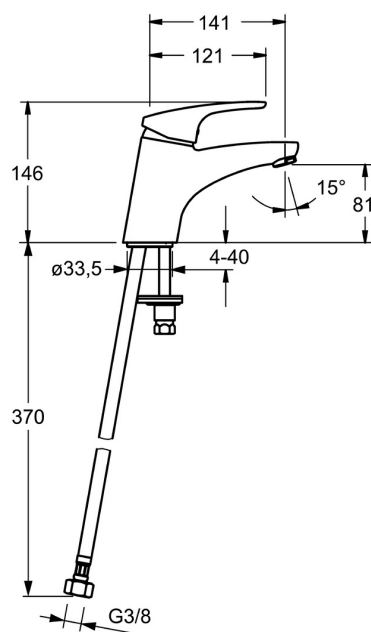
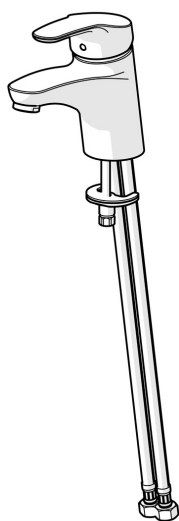


EAN: 4015474271098
static.hansa.com/01082283



- Lavabo
- Monocomando
- Montaggio d'appoggio
- Cromo
- Bocca fissa
- PCA® portata costante indipendentemente dalle variazioni di pressione
- Leva con simbolo F+C, Leva/Manopola monocomando
- Limitatore di temperatura, Limitatore di temperatura regolabile
- Cartuccia a dischi ceramici $\varnothing 48\text{mm}$ (Eco)
- Collegamento con flessibili
- Ottone DZR, Sistema di installazione rapida
- Senza piletta di scarico, Senza foro per saltarello



Dati tecnici

Caratteristiche flusso

Eco-flusso di portata a 3 bar	4.2 l/min
Portata 3 bar (con limitatore di flusso)	7.8 l/min

Caratteristiche tecniche

Misura DN (dimensione nominale)	DN15
Fornitura di acqua calda	max. +70° C
Pressione di esercizio	0.5-10 bar
Misura della connessione	G3/8
Projection	141 mm
Backflow prevention (EN1717)	AA
Materiale	Ottone

Norme

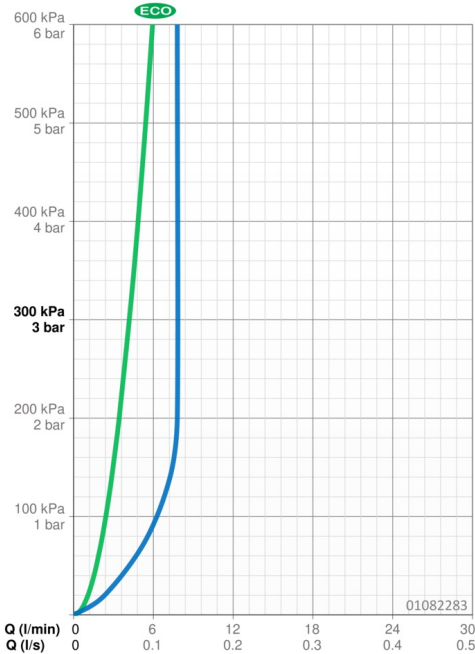
Standard EN	EN 817
Classe di rumorosità	I (ISO 3822)

Certificati/Dichiarazioni

KIWA	K6116/08
ABP	P-IX 29885/IA
EPD	S-P-06391

Sostenibilità

EPD module A1 (kg CO2 eq.)	8,84
EPD module A2 (kg CO2 eq.)	0,42
EPD module A3 (kg CO2 eq.)	0,84
EPD module A1-A3 (kg CO2 eq.)	10,10
EPD module A4 (kg CO2 eq.)	0,28
EPD module B7 (kg CO2 eq.)	1297,80
EPD module C2 (kg CO2 eq.)	0,02
EPD module C3 (kg CO2 eq.)	0,02
EPD module C4 (kg CO2 eq.)	0,08
EPD module D (kg CO2 eq.)	-7,19





© 2024 Hansa Armaturen GmbH - www.hansa.com - 16.04.2024